



Udhëzimi si të regjistroheni në faturën Online

Faqja zyrtare e KEDS

www.keds-energy.com

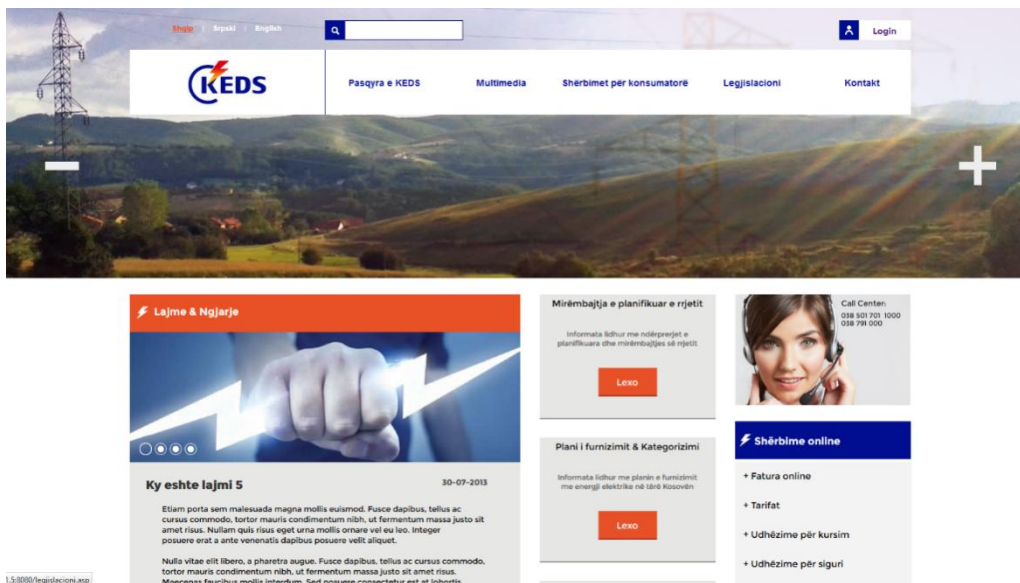


Fig 1.

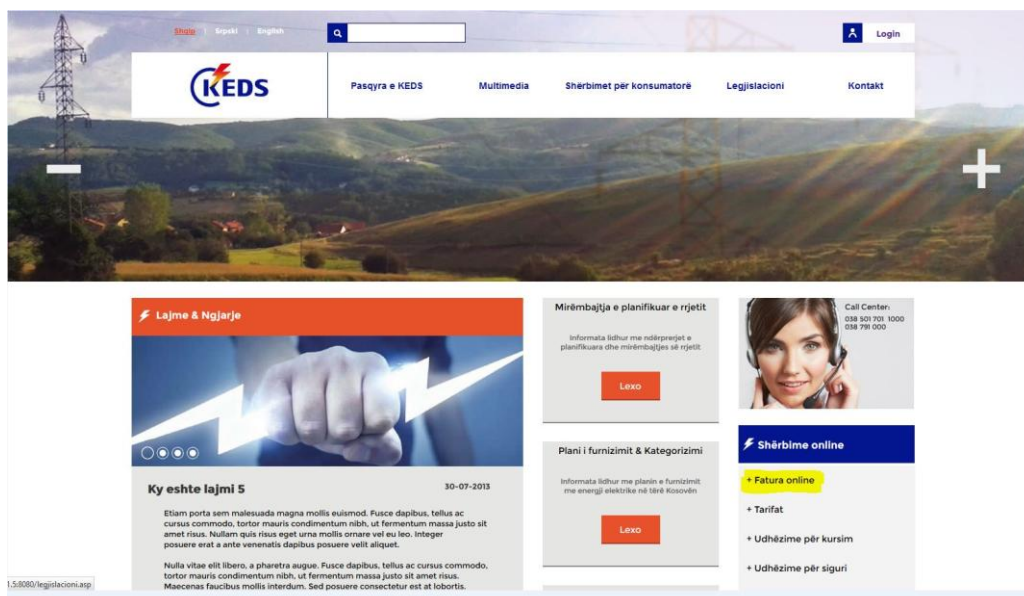


Fig 2.

Klikoni mbi lidhësen: Fatura Online Fig 2.

ketu'."/>

Fig. 3

Pas klikimit në lidhësen KËTU (fig. 3) do t'ju paraqitet dritarja e regjistrimit, ku do t'i gjeni 4 mënyra të regjistrimit për pagesa të ndryshme (Fig. 4).

Hapi i parë është zgjedhja e mënyrës së regjistrimit

1. ARKA (Pagesa në arkë)
2. Debitimi Direkt (Pagesa automatike nga banka)
3. Kos-Giro (Pagesa me Kos-Giro)
4. KKDFE (Punëtorët e KEDS)

Fig. 4

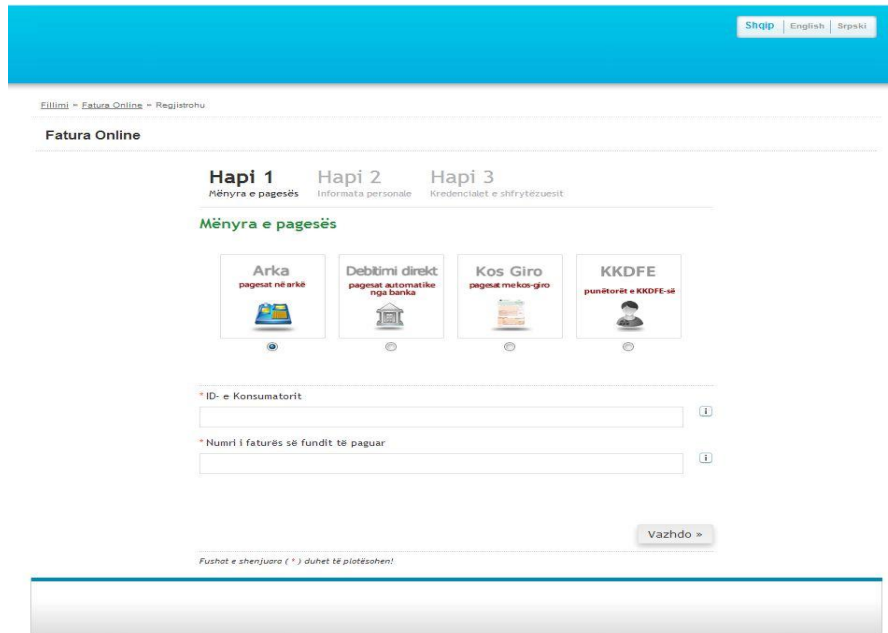




Fig. 5

Pas zgjedhjes së mënyrës së pagesës do t’ju paraqiten fusha të ndryshme, të cilat janë të domosdoshme për t’u plotësuar.

1. ARKA (Pagesa në arkë)
Për pagesën në arkë do t’ju paraqiten 2 fusha të cilat janë të domosdoshme.
ID e konsumatorit (fig 5.1)
a) Numri i fundit i faturës së paguar jo më e vjetër se 3 muaj (fig 5.2)



| | A | B | C | D | E | F | G |
|--------|--------|--------|-----|-----|--------|-------|--------------------------|
| 1. A1 | 87.833 | 87.181 | 652 | 652 | 0.0480 | 31.20 | Muaji / Month / Mesec |
| 2. A1L | | | 216 | 216 | 0.0287 | 6.20 | 1 / 2007 |
| 3. A2 | 90.370 | 89.805 | 545 | 545 | 0.0240 | 13.08 | Sezoni / Season / Sezoni |
| | | | | | | 2.59 | |

Mbylle

Fig. 5.1



Fig. 5.2

2. DEBITIMI DIREKT (Pagesat automatike nga banka)

Për pagesën në mënyrën e DEBITIMI DIREKT do t'ju paraqiten 2 fusha të cilat janë të domosdoshme.

 - a) ID e konsumatorit (fig 5.1)
 - b) Numri i referencës (fig 5.3)




Fig. 5.3

3. KOS GIRO (Pagesat me kos-giro)

Për pagesën në mënyrën e KOS GIRO do t'ju paraqiten 2 fusha të cilat janë të domosdoshme.

 - a) ID e konsumatorit (fig 5.1)
 - b) Numri i referencës (fig 5.4)

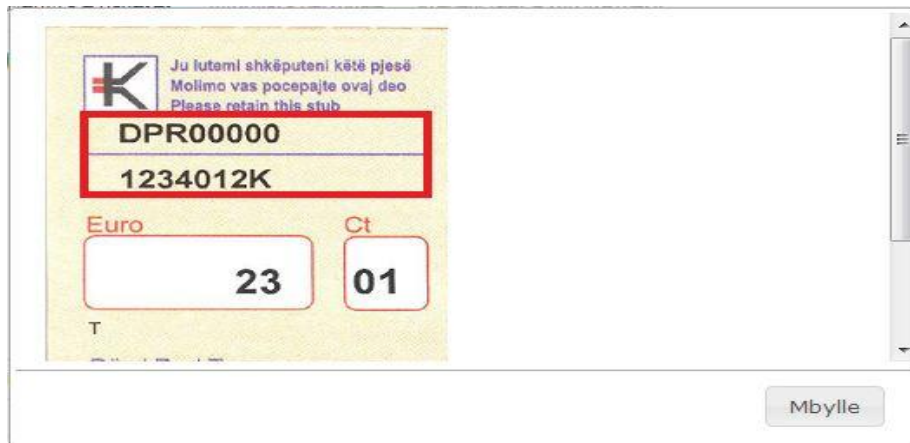


Fig. 5.4

4. KKDFE/KEDS (Punëtorët e KKDFE/KEDS)

Për pagesën në mënyrën KKDFE do t'ju paraqitet fusha e cila është e domosdoshme.

- ID e konsumatorit (fig 5.1)

Hapi i dytë

Në hapin e dytë do të shfaqet dritarja e cila është unike për të gjitha mënyrat e pagesës, ku kërkohen të dhënat e juaja personale (Fig 6):

- Numri personal i letërnjoftimit
- Emri i plotë
- Email-i
- Numri i telefonit

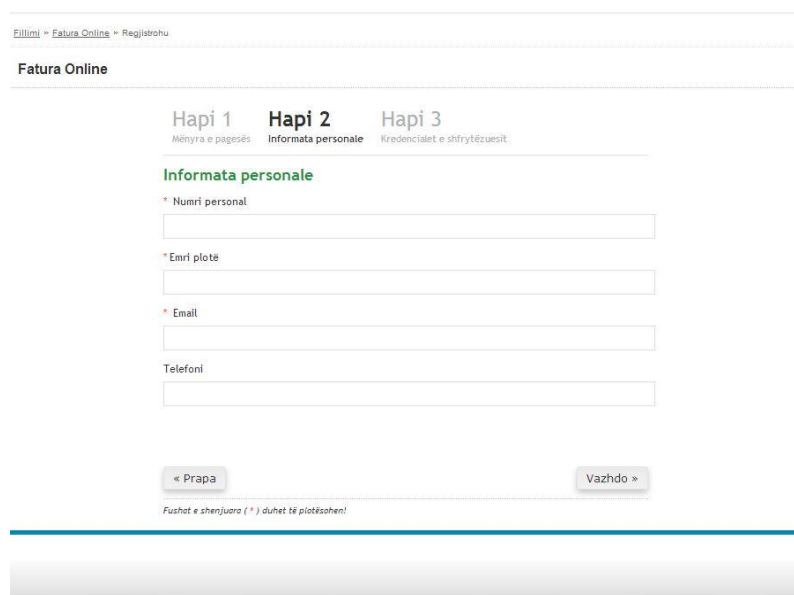


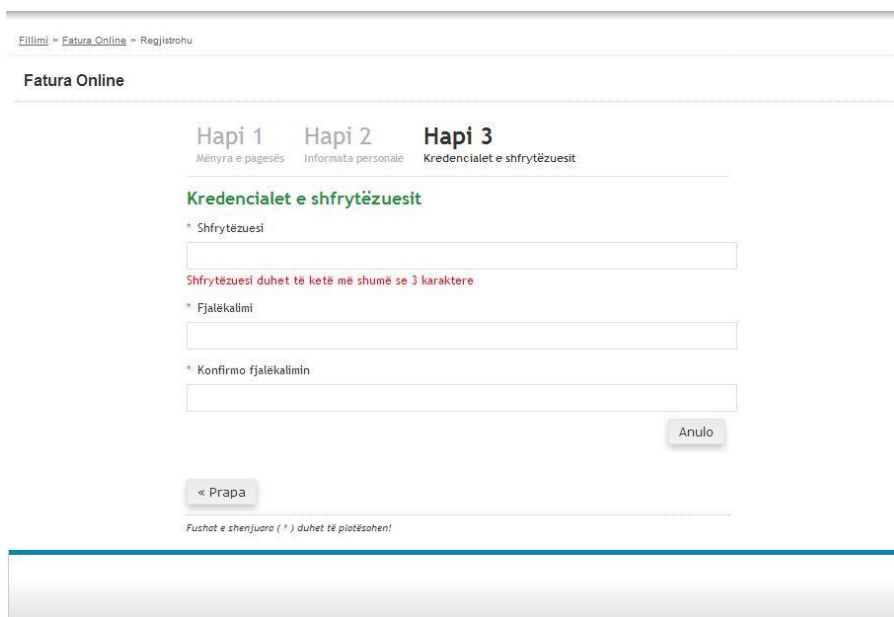
Fig. 6



Hapi i tretë

Në hapin e tretë do të shfaqet dritarja e cila është unike për të gjitha mënyrat e pagesës, ku do t'i gjeni te kredencialet të cilat do t'i përdorni për t'u qasur në faturën Online (Fig 7):

- a) Shfrytëzuesin
- b) Fjalëkalimi
- c) Konfirmimi i fjalëkalimit



Fillimi » Fatura Online » Regjistrohu

Fatura Online

Hapi 1 Hapi 2 **Hapi 3**
Mënyra e pagesës Informata personale Kredencialet e shfrytëzuesit

Kredencialet e shfrytëzuesit

* Shfrytëzuesi

Shfrytëzuesi duhet të ketë më shumë se 3 karaktere

* Fjalëkalimi

* Konfirmo fjalëkalimin

Anulo

< Prapa

Fushat e shenjuro (*) duhet të plotësohen!

Fig. 7